



# レナスの あるきかた

## 『古代機械の記憶』 編

レナスシリーズの攻略本がついに完結！！

【データ集】と【攻略ガイド】を一冊にまとめたら  
140ページの大ボリュームになってしまいました！

### 【データ集】

レナス世界の年表や基本的な操作方法やシステムから  
レベルアップ表／キャラクター／呪文／アイテム／装備／装備対応表  
モンスター／モンスター呪文耐性表／町の施設／全ダンジョンマップ  
細かいシステム情報／裏技・バグなどのデータを一挙掲載

### 【攻略ガイド】

レナスにおける“効率重視&タイムアタック向け”の攻略ガイド  
(普通の攻略よりも分かりにくい内容だけどたった5時間でクリアできるかも)  
全6章に分けた攻略の簡易チャートから  
町情報やイベント／ダンジョン攻略／全18戦のボス攻略まで

特大『ワールドマップ』の付録付き！(フルカラー)

※このPDFはサンプルです(実際の書籍はカラーではなくモノクロ)



これはもうひとつの時間、もうひとつの宇宙の物語。  
ここは伝説と驚異の天地、レナス。大いなる奇跡が地平を切り裂くところ。

物語はささやかな事件から始まる。

舞台は魔法学校。少年たちが精霊使いになることを夢みる神聖なる地。

登場人物はチェズニとデューカス。将来の大精霊使いの片鱗をはやくも見せるチェズニと、無類の悪戯好きのデューカス。二人はともに魔法学校の生徒。

ちょっとした肝だめしのはずだった。少年時代にありがちな、ささいな冒険のはずだった。

だが、少年のいたずらが世界崩壊の引き金になるなど、誰が想像できるだろうか。

ふとしたはずみで、禁断の扉を開いてしまったことから、レナス崩壊のカウントダウンが始まった。

チェズニは旅立つ。自らの引き起こした災厄を食い止めるために。

一方、はるかなる南の大地に、ひとりの独裁者が生まれていた。

独裁者の名前はゼイゴス。レナスの歴史にかつてなかった野望をたくらむ男。

一騎当千、屈強なるナスクオトの5種族をまたたく間に征服。その血塗られた腕を北のナスクオトに伸ばさんとしていた。

だが、ナスクオトの地では、そんなゼイゴスの野望を知るものは誰もいない。

運命の砂時計はただ静かに時を刻んでいる。

急げ、チェズニ！残された時間はわずかしかない！

## レナス

- |          |   |
|----------|---|
| ■ 年表     | 4 |
| ■ 基本システム | 6 |

## 攻略ガイド

- |              |     |
|--------------|-----|
| ■ 序章 魔法使いの弟子 | 101 |
| ■ 第一章 危機への胎動 | 103 |
| ■ 第二章 古代の遺産  | 114 |
| ■ 第三章 霸王の大陸  | 120 |
| ■ 第四章 封印の解放  | 130 |
| ■ 第五章 双竜の神話  | 133 |

## データ集

- |            |    |
|------------|----|
| ■ レベル経験値一覧 | 13 |
| ■ レベルアップ一覧 | 14 |
| ■ キャラクター一覧 | 15 |
| ■ 呪文情報     | 22 |
| ■ 呪文一覧     | 23 |
| ■ アイテム一覧   | 25 |
| ■ 装備一覧     | 27 |
| ■ 装備対応表    | 31 |
| ■ モンスター一覧  | 34 |
| ■ レナスの都市   | 52 |
| ■ 町情報      | 54 |
| ■ ダンジョン情報  | 70 |
| ■ いろいろ情報   | 95 |

※このPDFはサンプルです(実際の書籍はカラーではなくモノクロ)

# ■キャラクター一覧

パーティに参加するキャラクターたちです。

[名前/種族/性別/年齢]	キャラクターの名前、種族、性別、年齢
[仲間にする場所]	傭兵を仲間にする場所
[雇用条件]	傭兵を仲間にするための条件、主に賃金を支払う
[頭装備/右手装備/左手装備/体装備/ベルト装備/足装備]	はじめから装備している武器防具
[LV/EXP]	レベル/経験値
[HP]	最大HP
[わりりょく]	装備を持たない時の攻撃力
[すばやさ]	装備を持たない時の素早さ
[うたれづよさ]	装備を持たない時の防御力
[こううん]	幸運度、数値が高いと敵の攻撃を避けやすくなる
[こうげきりょく]	現在の装備時の物理攻撃の総合攻撃力
[ぼうぎょりょく]	現在の装備時の物理攻撃に対する総合防御力
[せんとうそくど]	現在の装備時の攻撃順位を決める総合戦闘速度

名前		種族		性別	年齢
仲間にする場所			雇用条件		
頭装備		右手装備		左手装備	
体装備		足装備		ベルト装備	
LV	EXP	HP	腕力	素早	打強
			幸運	攻撃	防御
					戦速

持っている精霊(土、水、火、空、光、天、心、玉)の精霊習熟度

使える呪文

自己アピール

備考・補足



チェズニ		ラフルヤ		男	13
—			—		
—		ナイフ		—	
せいふく		—		ミニボトル	
1	0	120	15	5	12
			5	17	24
					5

ズザン

いつか、いだいな せいれいつかいに なるのが、ぼくのゆめ…。

最終的には全ての精霊が使えるようになる。



ミディア		ラフルヤ		女	13
ラツーク			—		
—		まひのナイフ		—	
みこのふく		—		ミニボトル	
4	182	160	26	30	14
			20	29	26
					30

ダデス、ケカン、ダデケス

こまっている ひとが いたら、 わたしの ちからで すくってあげたい。

最終的には土、水、空、光、天、心、玉の精霊が使えるようになる。

※このPDFはサンプルです(実際の書籍はカラーではなくモノクロ)

## ■呪文一覧

呪文の種類とNo順に記載しています。

より細かい補足説明を[備考・補足]に※として記載しています。

No	名前	精霊	HP	効果	備考・補足
----	----	----	----	----	-------

### 攻撃系

1	ズザン	火	12	敵1体に火の玉を投げつける	
2	ズブムン	火玉	18	敵1グループに火の玉を投げつける	
3	ズブボン	火天	28	敵全体に火の玉を投げつける	
4	ズゼロゴーン	火空	95	敵全体を熱波で攻撃	
5	ガスズゼコン	火光	80	爆発を起こし敵を攻撃	※1 ※2
6	ケカン	光	18	敵1体に雷を落とす	
7	ケケルン	光空	24	敵1グループに雷を落とす	
8	ケコボン	光天	28	敵全体に雷を落とす	
9	レラン	空	24	敵1体をかまいたち攻撃で切り裂く	
10	レリスン	空水	30	敵1グループをかまいたち攻撃で切り裂く	
11	レラノン	空心	36	敵全体をかまいたち攻撃で切り裂く	
12	モミノゴーン	玉水	100	敵全体を吹雪攻撃	
13	ダイボバドン	天土	110	大地を隆起させ敵を生き埋めにする	※3 ※5
14	ダイシソボン	水天	120	竜巻を起こし敵を攻撃	※4 ※5
15	ダイナネモン	玉心	130	重力で敵を押し潰す	※5 ※6
16	シスザン	水火	5	一瞬にして敵を殺す(敵1体)	※7 ※8
17	ダイケカノン	心光	20	ブラックホールを発生させ敵を消し去る(敵全体)	※7 ※8

### 攻撃補助系

18	モムロック	玉	24	敵を一定時間停止させる(敵1グループ)	※7 ※9
19	クレジセク	水光	60	敵を混乱させる(敵1グループ)	※7
20	ダウンレロム	空玉	60	敵の防御力をダウンさせる(敵1グループ)	※7
21	ナズトラ	火心	2	敵のHPを吸収する(敵1体)	※5
22	パイダデル	土空	70	味方の攻撃力をアップさせる(1人)	※10 ※11 ※12
23	パイダドム	玉土	32	味方の素早さをアップさせる(全体)	※10 ※11 ※15

### 防御系

24	バイシス	水	55	味方の防御力をアップさせる(1人)	※10 ※11 ※13
25	バイシサダー	水土	70	敵の攻撃から身を守るバリアを張る(全体)	※6 ※10 ※11 ※14
26	バイモモポー	天玉	40	敵の魔法から身を守るバリアを張る(全体)	※6 ※10 ※11
27	ナノバック	天心	30	自分のダメージの半分を敵に返す	※16
28	モメカバック	光玉	50	敵の魔法を跳ね返す(全体)	※6 ※17
29	タンズザード	土火	1	敵の攻撃を自分に集中させる	※18

### 回復系

30	ダデス	土	4	解毒する(1人)	※20
31	ダデケス	土光	8	停止や混乱から回復させる(1人)	※20
32	ダダネスト	土心	100	自分を犠牲にして味方のHPを回復	※19

### その他

33	ポベクス	天	100	ダンジョンから脱出する	※21
34	ポベレクス	天空	80	最後に訪れた町などにワープする	※21
35	ナンエネミ	心	60	弱い敵と出会わなくなる	※21 ※22
36	カモナネス	水心	150	雇った事のある傭兵を召喚する	※21 ※23
37	ゾンド	**	250	全ての精霊で敵1体を攻撃する	※5 ※24

※このPDFはサンプルです(実際の書籍はカラーではなくモノクロ)

## ■ 装備一覧

入手場所がモンスター名の場合にはモンスターが持っている宝箱になります。

また、お店で買えるものは入手場所の記載の省略しています。

より細かい補足説明を※として記載しています。

「停止」「混乱」の追加効果の発生率は使用キャラクターのレベルによって上がると考えられます。

名前	攻撃	防御	速度	価格	売却	入手場所	補足
----	----	----	----	----	----	------	----

### ◆兜

かわのぼうし	0	4	0	38	19		
ヘルメット	0	5	0	120	60		
パワーメット	0	6	0	200	100		
こいのかみかざり	8	14	0	4000	1000		※22 ※33
いかりのカブト	0	23	0	10000	2500		※5 ※33
にちりんのカブト	0	24	0	6500	3250		※2 ※31
コームのかぶと現	0	10	0	—	—	バーサス東の聖域 B1、ゼイゴスの神殿	※27
コームのかぶと過	0	25	0	—	—	コームの小屋	※27
まなびのぼうし	0	3	0	—	10	魔法学校 2F	
はねぼうし	0	4	2	—	30	スクルーキャンプ 長老の家	
ソフィのかんむり	0	18	0	—	—	ラツーク 村長の家	※28
コスモメット	0	17	0	—	7	神々の御座内部 7F	
こだいのかぶと	0	9	0	—	—	カロンの南西の塔 3F	
コマンドメット	0	12	0	—	—	傭兵の装備	
はでなかみかざり	0	3	0	—	—	傭兵の装備	
おめん	5	14	0	—	—	傭兵の装備	※99
フルメタルメット	0	15	0	—	—	傭兵の装備	
つばさのぼうし	0	12	10	—	—	傭兵の装備	
ソアのかんむり	0	7	0	—	—	傭兵の装備	※4
エナジービーム	50	0	0	—	—	傭兵の装備	

### ◆武器

ナイフ	2	0	0	26	13		
ダガー	4	0	0	70	35		
ゆみや	6	2	0	94	47		※38
ツルハシ	7	0	0	150	75		
ライトソード	10	0	0	270	135		
ミドルソード	15	0	0	420	210		
ヘビーソード	20	0	0	630	315		
エイブロのやり	25	7	0	700	350		※38
しっぷうのけん	38	0	0	—	6500	地底実験工場 1F	※18
どとうのいかづち	80	0	0	18000	9000		
コームのけん現	40	0	0	—	—	竜の山、ゼイゴスの神殿	
コームのけん過	85	0	0	—	—	コームの小屋	
かえんほうしゃき	50	0	0	—	15	神々の御座内部 3F	※3 ※32 ※38
ライガのつるぎ	88	0	0	46000	11500		
フォトンぼう	20	0	0	—	38	ダスダン島 B2	※20 ※38
こだいのけん	39	0	0	—	—	カロンの南西の塔 5F	
ごむたいブレード	150	0	0	—	1	がったいれい(モンスター)	※38
ブーメラン	8	0	0	400	200		※19
パワーブーメラン	12	0	0	600	300		※19
ふきや	25	0	0	—	1	カロンの南西の塔 1F	
ガントレット	13	8	0	350	175		
メガントレット	28	16	0	6800	1700		

※このPDFはサンプルです(実際の書籍はカラーではなくモノクロ)

# ■モンスター一覧

基本的には出現場所の順番と経験値／所持金が少ない順に記載しています。

[EXP/G]	倒すと手に入る経験値／所持金
[HP]	HPの基本値 (ボスは固定、HPが100以上のザコは以下の計算式でランダム変動) 「基本値±(100桁目の数値)×10」 例:HPが100の場合は90~110
[攻撃]	物理攻撃に対する攻撃力
[防御]	物理攻撃に対する防御力
[速度]	攻撃順位を決める戦闘速度
[宝箱/確率]	持っている宝箱と確率
[出現場所]	主な出現場所
[行動パターン]	主な攻撃パターン 左から主に、物理攻撃、呪文攻撃、特殊攻撃などの順番に記載 呪文名(xx)のダメージは精霊習熟度が0の場合を記載 [状態など]は状態によって行動パターンが変わる ※はその他の特徴

名前	EXP	G	HP	攻撃	防御	速度	宝箱	確率
出現場所								
行動パターン								

????????	0	0	∞	3000	20	0	—	—
ダル・グレン								
全体攻撃								



ミーゼル	4	2	16	40	14	5	—	—
ガブニードスの塔、ダル・グレン、ラツーク周辺、レスター島								
単体攻撃								



チムニー	6	2	18	38	13	4	—	—
ガブニードスの塔、ダル・グレン、ラツーク周辺								
単体攻撃 ※ガブニードスの怒りにふれた古代チムナ族の変わり果てた姿								



アカミーゼル	7	4	26	51	16	7	—	—
レスター島、ゾーンの洞窟								
単体攻撃、毒								



コンストリカ	8	4	36	56	13	6	—	—
レスター島、ゾーンの洞窟、スクルーキャンプ周辺、ハグドへの洞窟周辺								
単体攻撃、ナズトラ								



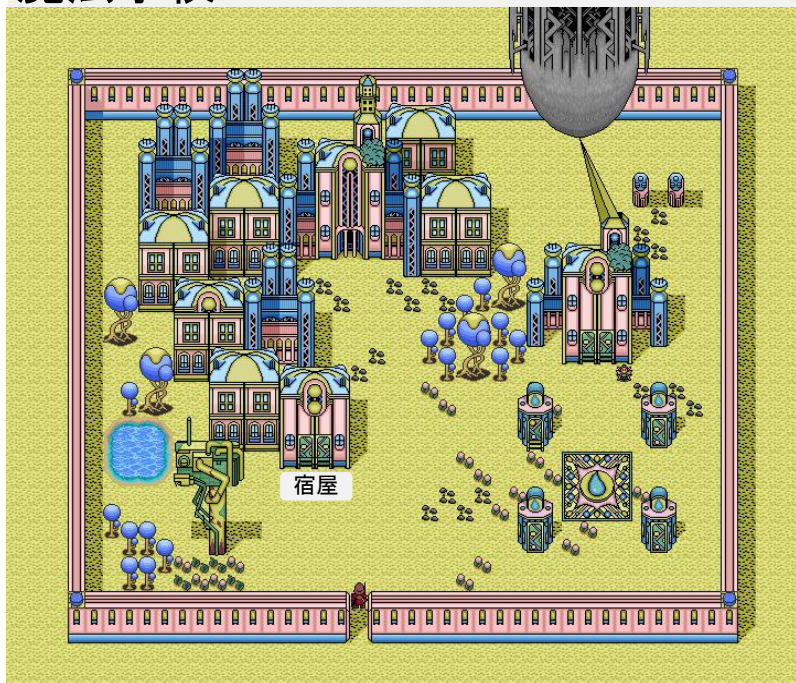
どうくつおに	8	4	39	53	15	7	—	—
ヨーテの小屋、ゾーンの洞窟								
ツノ攻撃、2回攻撃								



アローンへい	40	50	220	84	28	35	—	—
ゾーンの洞窟								
単体攻撃、レリスン(53)								

## ■町情報

### 魔法学校



【施設】 ※イベント後は使用不可

セーブ	○
宿屋	無料
ボトル	○
道具屋	×
学問所	×
傭兵	×

【加入キャラクター】  
デューカス

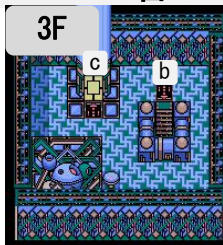

【入手アイテム】

学校 右奥の部屋

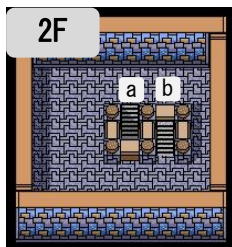
2F いえじのとびら(柵)、まなびのぼうし(柵)

## ■ダンジョン情報

### ガブニードスの塔 ダル・グレン



【入手アイテム】  
3F 50G



【離脱キャラクター】  
デューカス  
【ボスmonster】  
?????????

### レスター島



【入手アイテム】  
クリアボトル



# 序章 魔法使いの弟子

## ◆簡易チャート◆

### (1) 魔法学校

- ・ デューカスからの誘いに「はい」と答える
- ・ デューカスが仲間になる
- ・ ガブニードスの塔に入る

### (2) ガブニードスの塔

- ・ 最上階の操作パネルのくぼみに手のひらを置く
- ・ 古代機械「ダル・グレン」が発動する

### (3) 魔法学校

- ・ 校長と話す
- ・ チェズニが旅立つ



## 魔法学校

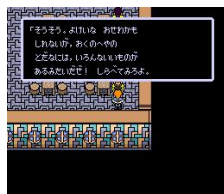
- ◆加入キャラクター◆  
デューカス

- ◆入手アイテム◆  
2F いえじのとびら、まなびのぼうし

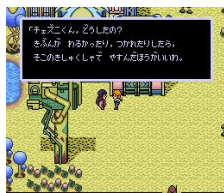
- ◆買い物リスト◆  
なし



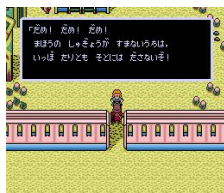
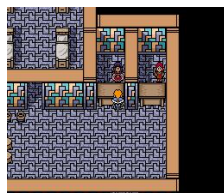
▲デューカスの誘いに「はい」と答えないと何度も声を掛けてくる



▲2Fの右奥の部屋の戸棚にあるアイテムを入手しよう  
今後もこのような隠しアイテムがいくつも見つかる



▲寄宿舎ではHP回復、ボトル補充、セーブができる



▲学校外には出れないのでガブニードスの塔へ塔の入り口にデューカスが待っている

